

承認印	管理長	打合せ担当

レーザー使用届

申請日 令和 年 月 日

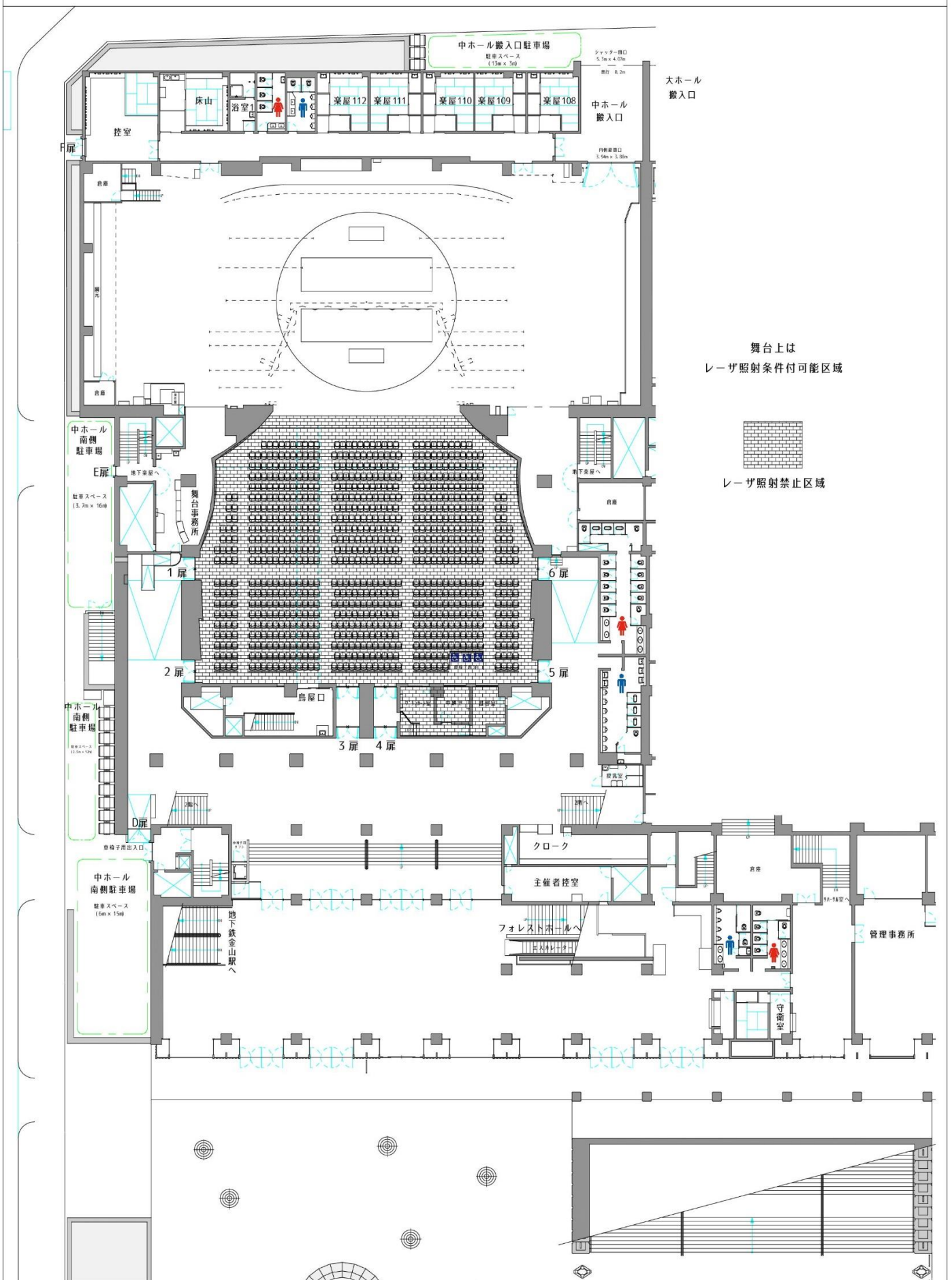
共立・名古屋共立共同事業体 Niterra日本特殊陶業市民会館 館長 様		団体名
申請者 (主催者)	住所	
	氏名	
	電話 () -	
使用年月日	令和 年 月 日 () ~ 月 日 ()	
ホール名	フォレストホール ・ <u>ビレッジホール</u>	
催事名		
レーザー安全管理者	氏名	
	会社名	電話
レーザー操作員	氏名	
	会社名	電話
クラス	2 ・ 3A ・ 3B ・ 4 ・ その他()	
台数		総容量 W
設置場所	※レーザー機器設置位置、操作卓位置を図面に記載してください。	
照射位置	※照射位置を断面図に記載してください。	

レーザー機器使用にあたって

- クラス3以上のレーザー機器を使用する場合、安全管理責任者を設置し、安全管理の全てに責任を持ち操作員にレーザー機器を使用させ、保全点検を行ってください。
- 各クラスに応じた警告ラベル及び説明ラベルを表示した機器を使用してください。
- 客席に照射する場合、別紙の照射条件付き可能区域内に照射してください。
(照射条件付可能区域内は、安全が確保できるのであれば照射可能)
※2階席軒下の監視カメラには照射しないでください。
- 非常時、照射の継続が危険と判断した場合、使用停止の指示に従ってください。


以上のことを遵守していただくことをご了承のうえ、

- レーザー使用届
- 設置場所の記載してある平面図
- 照射位置の記載してある断面図 のご提出をお願いいたします。

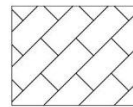




レーザー照射可能区域

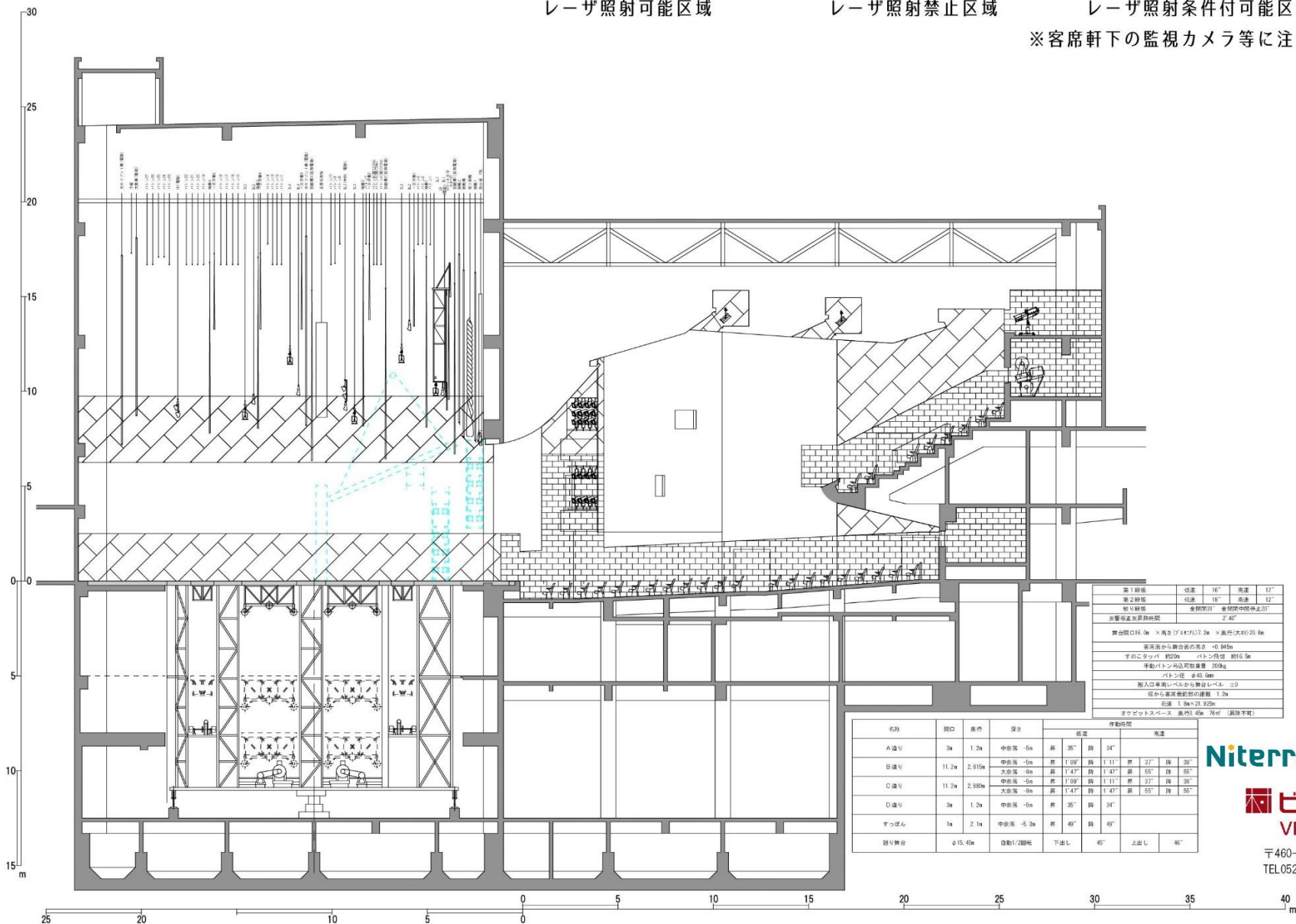


レーザー照射禁止区域



レーザー照射条件付可能区域

※客席軒下の監視カメラ等に注意下さい



第1階床	低床	16"	高床	12"
第2階床	低床	16"	高床	12"
第3階床	金網階段	金網階段(階段止り)		
客席床面	金網階段	2'40"		
舞台開口16.0m ×高さ17.67m(17.3m ×奥行)天井20.0m				
客席面から舞台後の高さ 40.845m				
すのこタタミ 約200m ² パトン径径 約6.5m				
移動パトン塔込可能重量 200kg				
パトン径 φ48.0mm				
出入口車高レベルから舞台レベル 三〇				
客席から舞台後部の距離 1.2m				
名簿 1.9m×21.925m				
オペピットスペース 奥行3.45m 75席(劇場下町)				

1/200 (A3)

名称	開口	奥行	深さ	低床		高床	
				幅	階	幅	階
A通り	3m	1.2m	中床高 -5m	幅 35"	階 34"		
B通り	11.2m	2.915m	中床高 -5m	幅 1'09"	階 1'11"	幅 37"	階 38"
			大床高 -8m	幅 1'47"	階 1'47"	幅 55"	階 55"
C通り	11.2m	2.885m	中床高 -5m	幅 1'09"	階 1'11"	幅 37"	階 38"
			大床高 -8m	幅 1'47"	階 1'47"	幅 55"	階 55"
D通り	3m	1.2m	中床高 -5m	幅 35"	階 34"		
すっぽん	1m	2.1m	中床高 -5.3m	幅 49"	階 49"		
観客舞台	φ15.45m		自動/200kg	下出し	45"	上出し	46"

Niterra 日本特殊陶業市民会館

ビレッジホール
VILLAGE HALL

〒460-0022 名古屋市中区金山1-5-1
TEL052-331-2141 / FAX052-322-7217